

Aviculture quoi de neuf? **Aviculture internationale**

18 mars 2009

Frédéric Baudraz



Le marché des produits avicoles dans le monde

2008:

- 93 million de tec de viande de volaille
- USA + Chine + UE + Brésil = 2/3 de la production
- Poulet de chair = 86% de la production
 - Brésil : poulet 97%
 - USA : poulet 82%, dinde 17%
 - UE : poulet 72%, dinde 16%, canard 4%
 - Chine: poulet 68%, canard et oie 30%

tec= tonnes équivalent carcasse

2

18.03.08/Aviform/FBA



Le marché des produits avicoles dans le monde

Tableau 1 : Abattages de viande de volaille des principaux pays producteurs

	2004	2005	2006	2007	2008*	%08*/07
Etats-Unis	18 153	18 775	18 918	19 333	19 947	3,2
Chine	14 242	15 343	15 757	16 198	17 347	7,1
UE à 27	11 168	11 568	11 187	11 465	11 601	1,2
Brésil	8 880	9 896	9 901	10 366	11 298	9,0
Moyen-Orient et Maghreb	5 295	5 540	5 642	5 798	5 828	0,5
Mexique	2 313	2 470	2 505	2 594	2 728	5,2
Inde	1 715	1 968	2 070	2 220	2 400	8,1
Argentine	909	1 053	1 202	1 316	1 448	10,0
Japon	1 242	1 273	1 337	1 350	1 340	-0,7
Russie	1 182	1 381	1 624	1 764	2 090	18,5
Thaïlande	964	1 036	1 186	1 165	1 222	4,9
Afrique du Sud	912	955	978	982	984	0,2
Total Pays sélectionnés	66 976	71 256	72 306	74 550	78 232	4,9
TOTAL MONDE	80 214	83 858	85 303	89 530	93 100	4,0

* Estimations

Source: Office de l'élevage d'après FAO, USDA et Commission

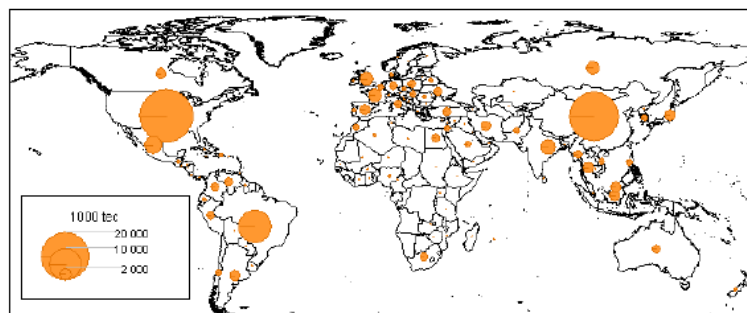
3

18.03.08/Aviforum/FBA



Le marché des produits avicoles dans le monde

La production de viande de volaille dans le monde en 2007



Source : Office de l'Elevage d'après FAOSTAT

4

18.03.08/Aviforum/FBA



Le marché des produits avicoles dans le monde

Faits marquants pour 2008:

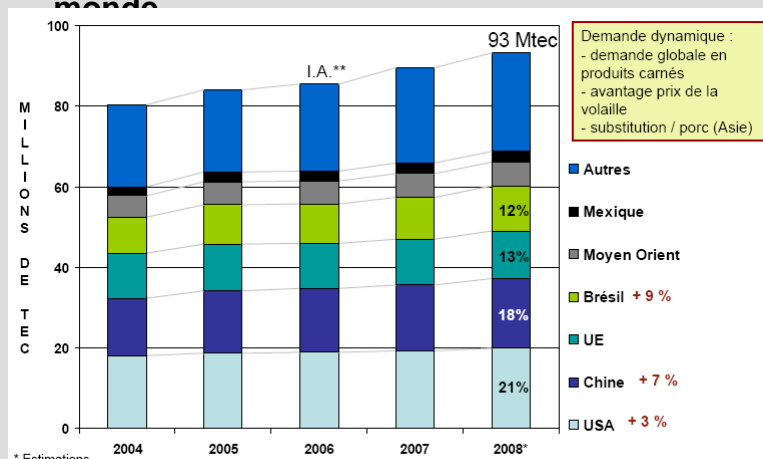
- Demande en forte croissance (Asie, Moyen-Orient, Russie...)
- Augmentation de 4% de la production mondiale
- Augmentation forte au Brésil (9%) et en Chine (7%), faible en UE (1,2%)
- Echanges dynamiques
- Dans le contexte de la hausse du prix des aliments, avantage

comparatif pour la volaille

18.03.08/Aviforum/FBA



Le marché des produits avicoles dans le monde



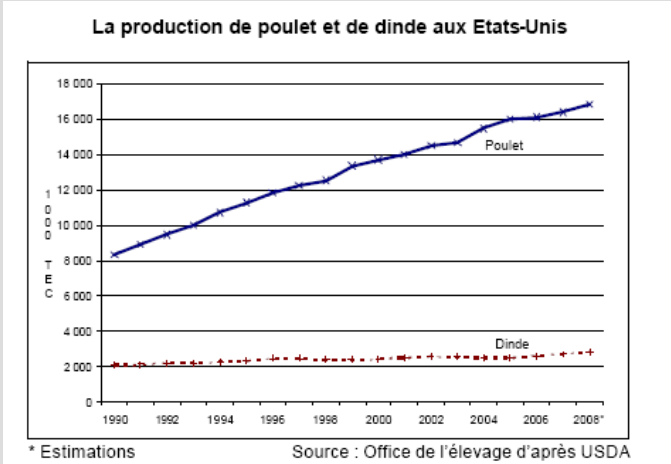
* Estimations
 ** I.A. = influenza aviaire
 Source : Office de l'élevage d'après FAO, USDA et Commission européenne

13.08/Aviforum/FBA



Le marché des produits avicoles dans le monde

Stagnation relative de la viande de dinde



7

18.03.08/Aviforum/FBA



Le marché des produits avicoles dans le monde

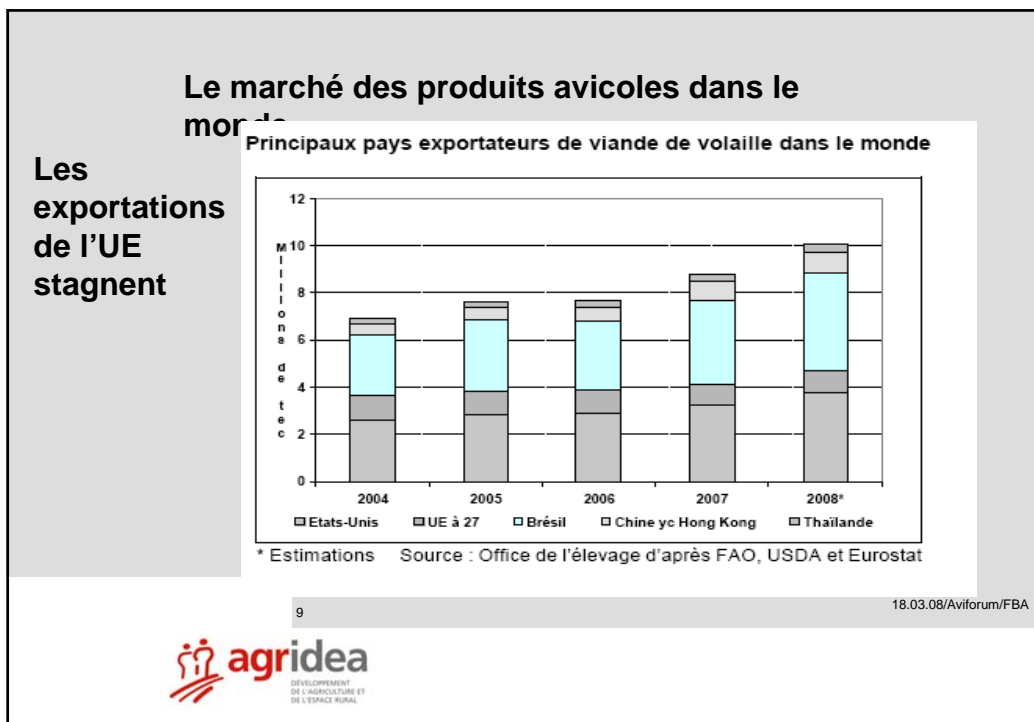
2008:

- Les échanges internationaux porte sur env. 11% de la production mondiale
- 75% exportations proviennent du Brésil et des USA
- Pour ces deux pays, augmentation des exportations de 15% en 2008.

8

18.03.08/Aviforum/FBA

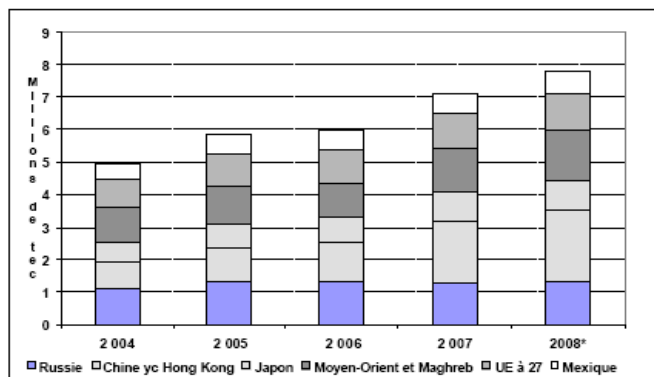




La Chine importe toujours plus !

Le marché des produits avicoles dans le monde

Principaux pays importateurs de viande de volaille dans le monde



* Estimations Source : Office de l'élevage d'après FAO, USDA et Eurostat

11

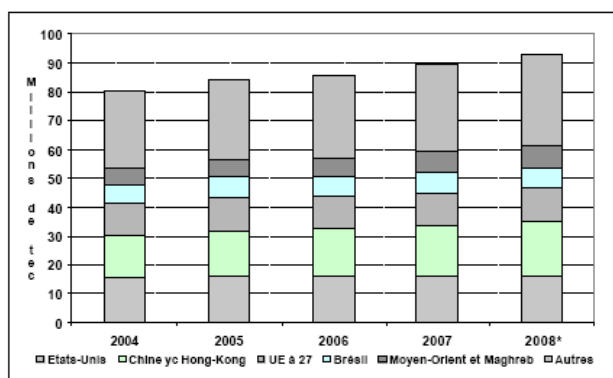
18.03.08/Aviform/FBA



La Chine, premier consommateur !

Le marché des produits avicoles dans le monde

Principaux pays consommateurs de viande de volaille dans le monde



* Estimations Source : Office de l'élevage d'après FAO, USDA et Commission

12

18.03.08/Aviform/FBA



Le marché des produits avicoles dans le monde

**La Russie,
+ 12%!**

**La Chine,
+ 1300 tec!**

Tableau 4 : Consommation de viande de volaille dans le monde

	2004	2005	2006	2007	2008*	%08*/07
Etats-Unis	15 577	15 985	16 085	16 135	16 254	0,7
Chine yc Hong-Kong	14 651	15 792	16 395	17 334	18 636	7,5
UE à 27	10 989	11 639	11 251	11 706	11 791	0,7
Brésil	6 226	6 834	6 972	6 785	7 185	5,9
Moyen-Orient et Maghreb	6 315	6 574	6 610	7 014	7 252	3,4
Russie	2 281	2 661	2 851	3 055	3 415	11,8
Japon	1 849	2 009	2 095	2 244	2 286	1,9
Mexique	2 777	3 023	3 115	3 177	3 345	5,3
Inde	1 713	1 964	2 065	2 219	2 399	8,1
Indonésie	1 215	1 149	1 043	1 411	1 511	7,1
Afrique du Sud	984	1 059	1 190	1 235	1 243	0,6
Total pays sélectionnés	64 578	68 689	69 672	72 315	75 317	4,2
TOTAL MONDE	80 214	83 858	85 303	89 530	93 100	4,0

* Estimations

Source : Office de l'élevage d'après FAO, USDA et Commission

13

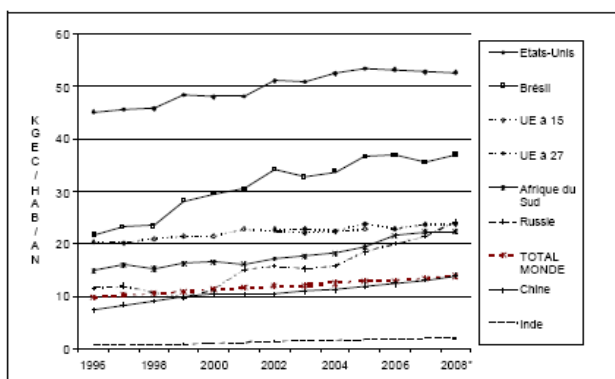
18.03.08/Aviforum/FBA



Le marché des produits avicoles dans le monde

**L'américain,
premier
consommateur !**

La consommation individuelle de volaille dans quelques pays



* Estimations

Source : Office de l'élevage d'après FAO, USDA et Commission

14

18.03.08/Aviforum/FBA



Le marché des produits avicoles dans le monde

Prévisions pour 2009 :

- au niveau mondial +3%
- stagnation aux USA
- Croissance faible dans l'UE

15

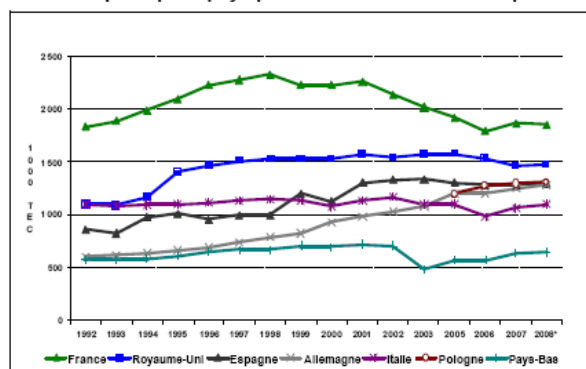
18.03.08/Aviform/FBA



Le marché des produits avicoles en Europe

En Europe, la France diminue, l'Allemagne augmente

Evolution de la production de volaille dans les principaux pays producteurs de l'Union européenne

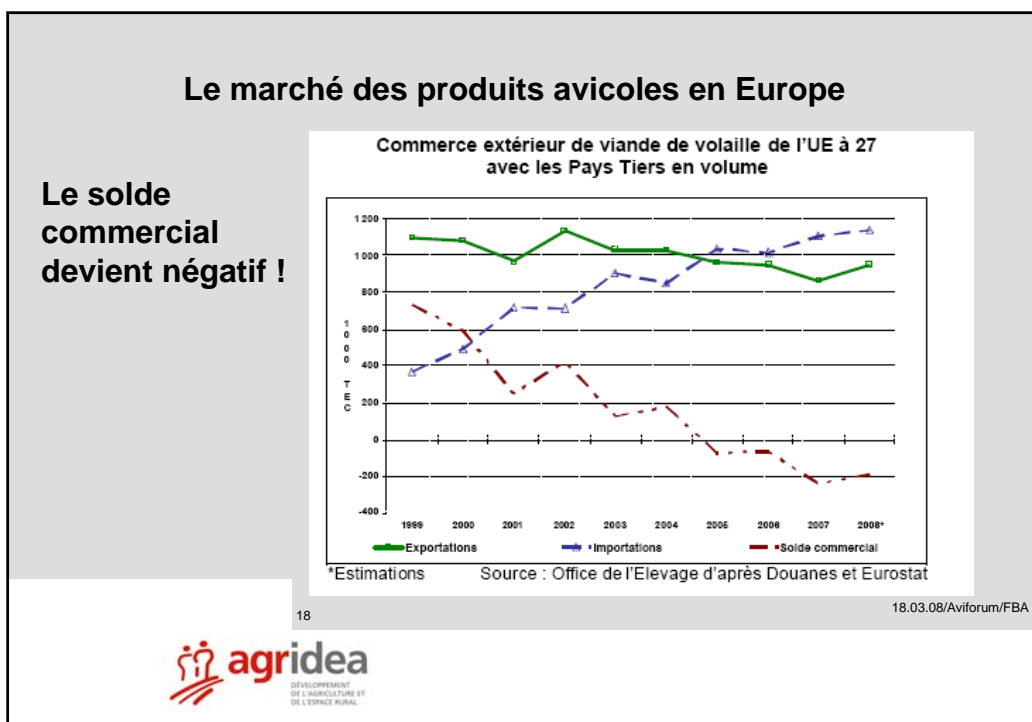
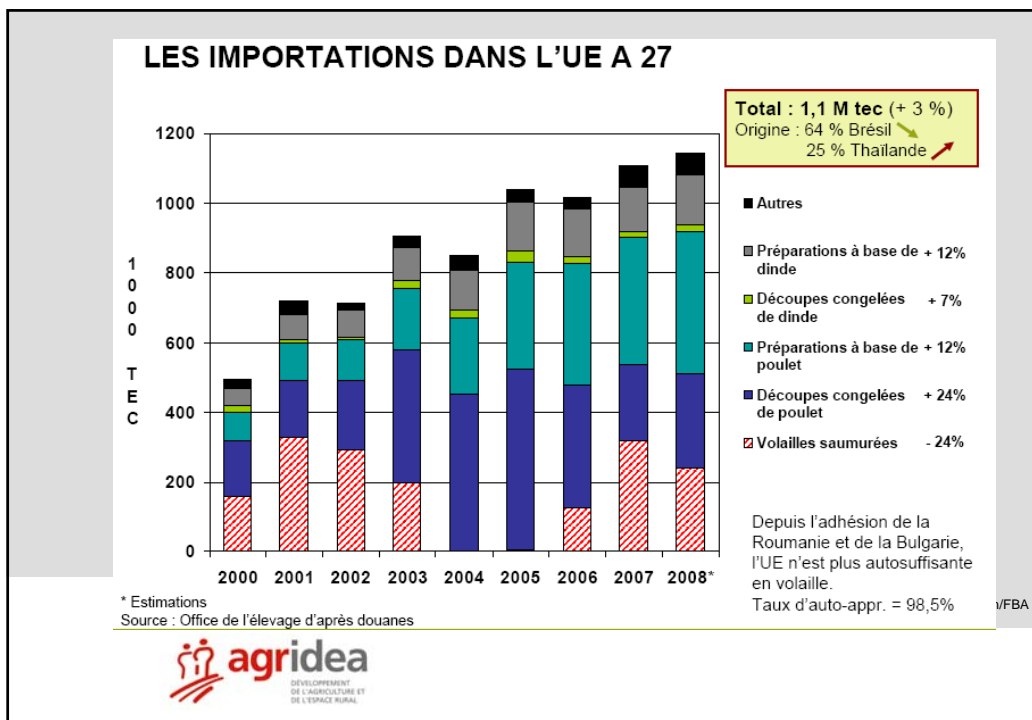


* Estimations Source : Office de l'Elevage d'après SSP et Commission européenne

16

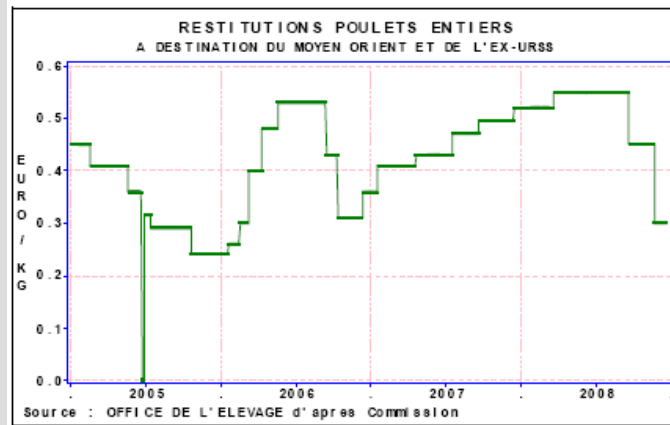
18.03.08/Aviform/FBA





Le marché des produits avicoles en Europe

20% des exportations subventionnées



19

18.03.08/Aviforum/FBA



Le marché des produits avicoles en Europe

Prévisions pour 2009:

BILAN DANS LE SECTEUR VOLAILLE - UE à 27			
	2008*	2009**	1000 tec
			% 08*/09**
Production	11 622	11 715	+0,8
Importations	1 142	1 153	+1,0
Exportations	947	995	+5,0
Consommation	11 815	11 872	+0,5

* Estimations ** Prévisions Source : Office de l'Elevage d'après Commission

20

18.03.08/Aviforum/FBA

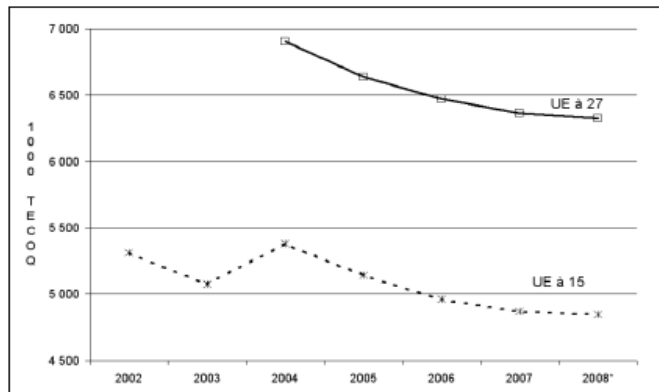


Le marché des produits avicoles en Europe

Production en baisse, semble en voie de stabilisation

En 2008, 6,3 millions de tonnes d'œufs cons.

Production d'œufs de consommation dans l'Union européenne



* Estimations

Source : Office de l'Elevage d'après Commission

21

18.03.08/Aviforum/FBA



Le marché des produits avicoles en Europe

Production en baisse, semble en voie de stabilisation

En 2008, 6,3 millions de tonnes d'œufs cons.

Tableau 15 : Production d'œufs de consommation dans l'Union européenne

	1000 tonnes équivalent coquille					
	2004	2005	2006	2007	2008*	%08*/07
France	945	930	908	878	875	-0,4
Allemagne	757	772	731	724	725	0,1
Espagne	873	824	782	746	704	-5,6
Italie	742	737	704	704	708	0,6
Pays-Bas	558	550	558	572	578	1,0
Royaume-Uni	715	583	567	554	558	0,7
Belgique-Lux	209	179	172	153	143	-6,5
Grèce	116	112	103	100	105	5,0
Portugal	113	101	100	101	102	1,0
UE 15	5 379	5 140	4 963	4 871	4 847	-0,5
Pologne	475	494	493	501	501	=
Roumanie	351	351	356	326	326	=
Hongrie	166	148	144	146	141	-3,4
NEM 12	1 526	1 494	1 508	1 491	1 478	-0,1
UE 27	6 904	6 634	6 470	6 362	6 325	-0,6

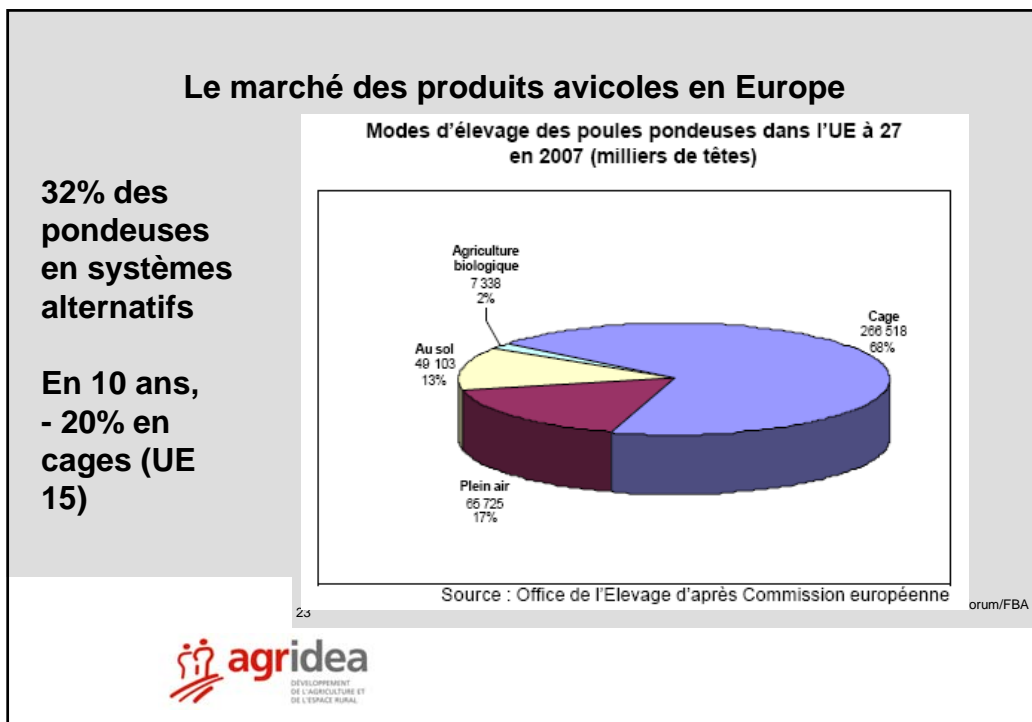
* Estimations

Source : Office de l'Elevage d'après Commission européenne, SSP

22

18.03.08/Aviforum/FBA





Le marché des produits avicoles en Europe

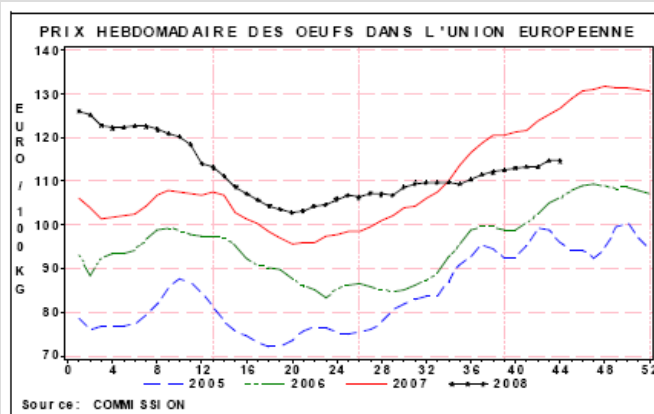
Systèmes alternatifs:		
	Suède	58%
	Pays-Bas	54%
	Allemagne	45%
	UK	40%
	Espagne	3%
	France	18%
	Italie	21%
	Roumanie	86%
	Pologne	7%

24

18.03.08/Aviform/FBA

Le marché des produits avicoles en Europe

Des prix des œufs qui fluctuent



25

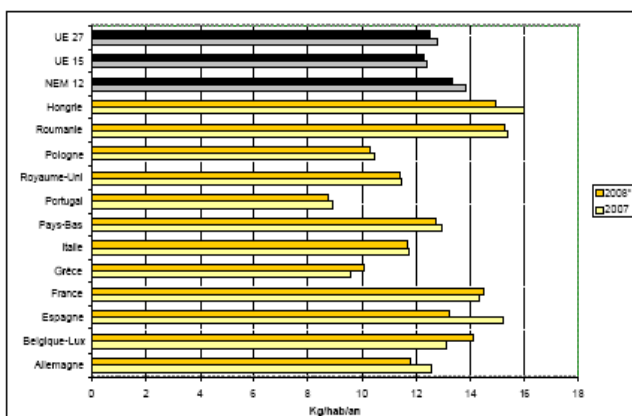
18.03.08/Aviforum/FBA



Le marché des produits avicoles en Europe

Une consommation par habitant de 8.5 à 15 kg!

Consommation individuelle d'œufs dans l'Union européenne



*Estimations Source : Office de l'Elevage d'après Commission et Eurostat

2

17/FBA



Le marché des produits avicoles en Europe

Prévisions pour 2009:

BILAN DU SECTEUR OEUF

1000 tecq

	2008*	2009**	%09**/08*
Production	6 974	6 933	-0,6
Importations	37	52	+40,0
Exportations	135	135	=
Consommation alimentaire	6 226	6 199	-0,4

* Estimations

Source : Office de l'Elevage d'après Commission européenne

** Prévisions

27

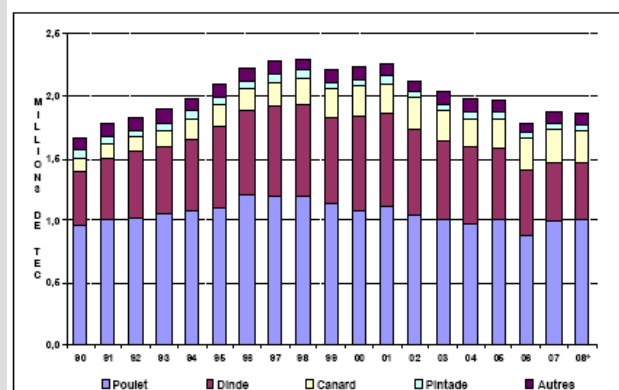
18.03.08/Aviforum/FBA



Le marché des produits avicoles en France

Forte diminution de la production de dinde

Production de volaille en France



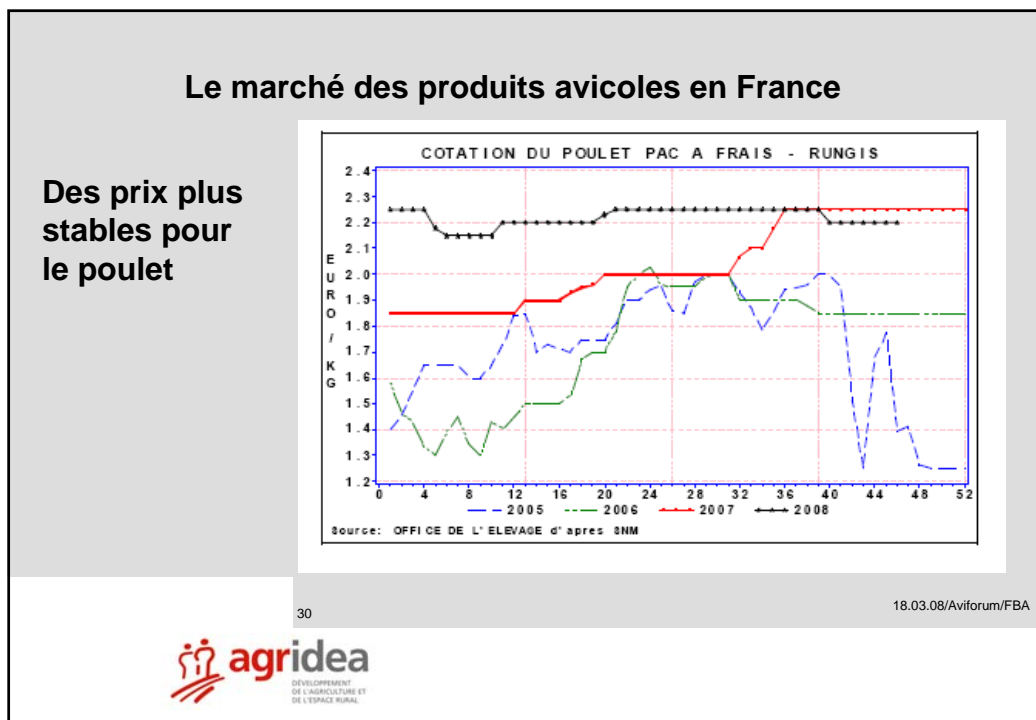

* Estimations

Source : Office de l'Elevage d'après SSP

28

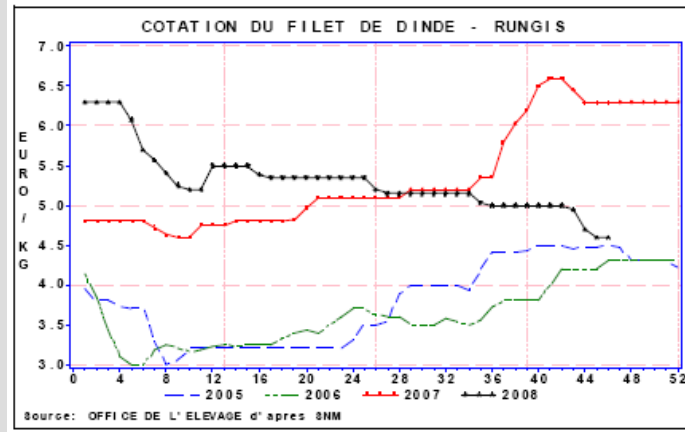
18.03.08/Aviforum/FBA





Le marché des produits avicoles en France

Mais pas pour la dinde !



31

18.03.08/Aviforum/FBA



Le marché des produits avicoles en France

Pas que des grandes exploitations



32

18.03.08/Aviforum/FBA



