

## Evolution du marché des œufs et de la volaille

situation fin 2006

27 mars 2007

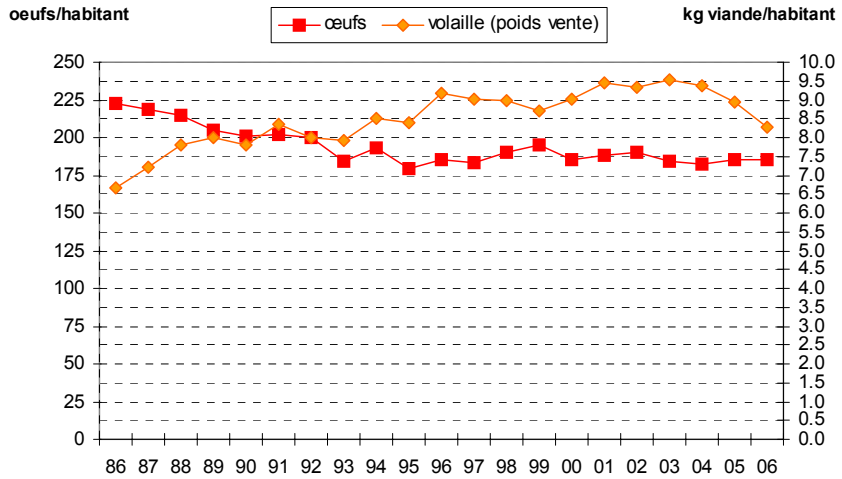
Ruedi Zweifel

1

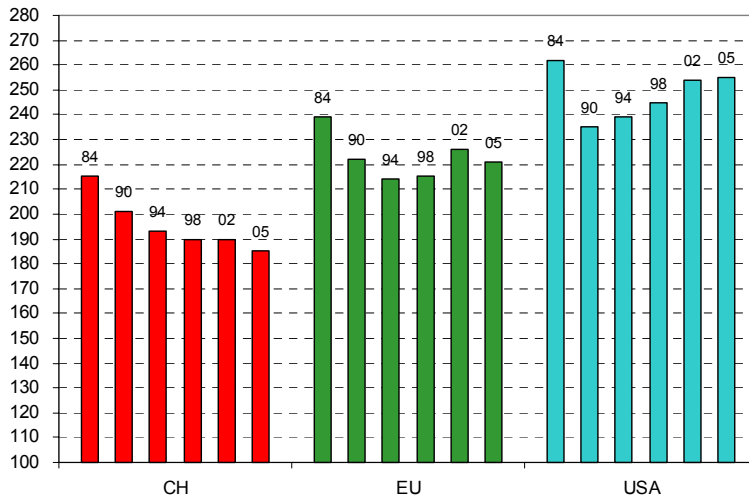
- **Consommation, production, importation des œufs et de la volaille de chair en 2006**
- Marché des œufs:
  - Produits bon marché
  - plateformes logistiques
- Mise aux enchères des contingents d'importation
- Compétitivité de la production suisse

2

## Evolution de la consommation par habitant

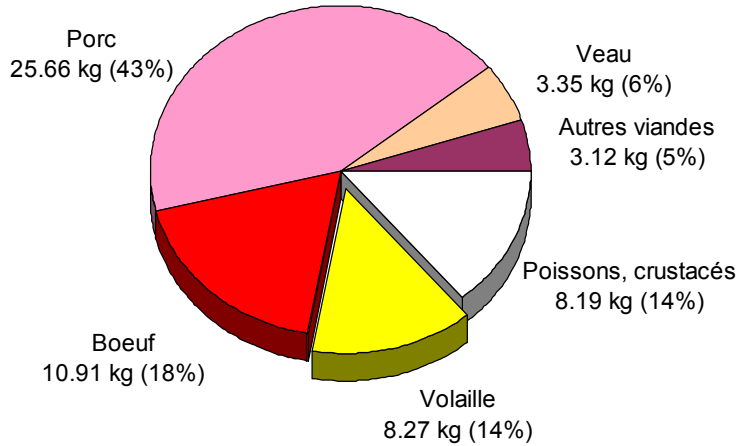


## Consommation d'œufs par tête (CH, UE, USA)



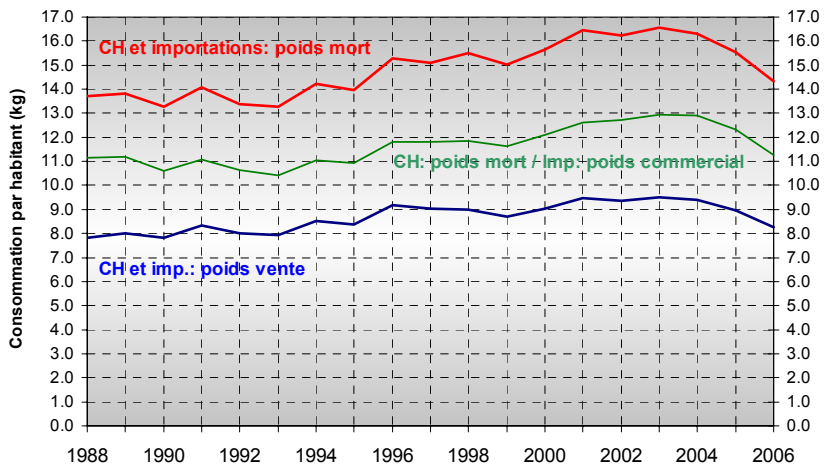
## Consommation de viande 2006

Valeurs en kg/habitant (équivalents poids vente); 2006: total 59.50 kg



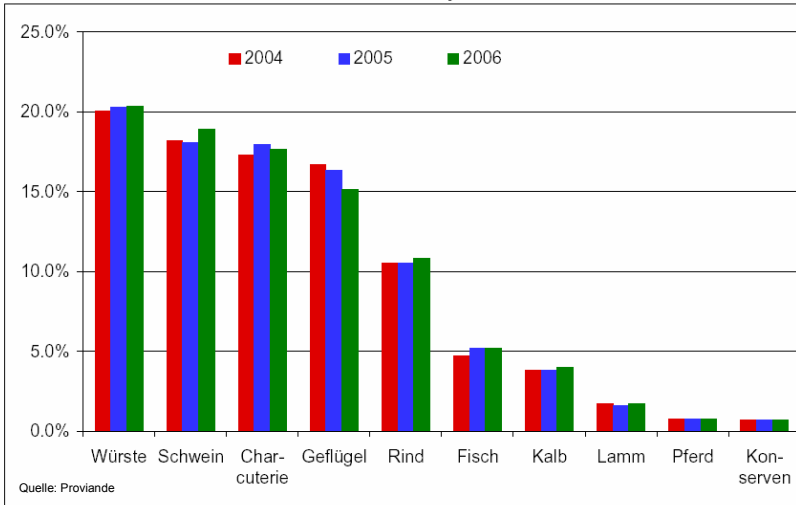
5

## Consommation de volaille par tête: comparaison de différentes sources

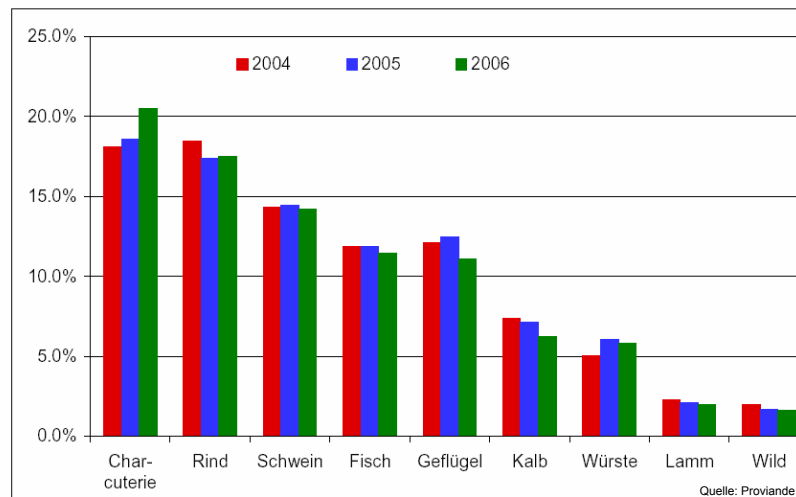


6

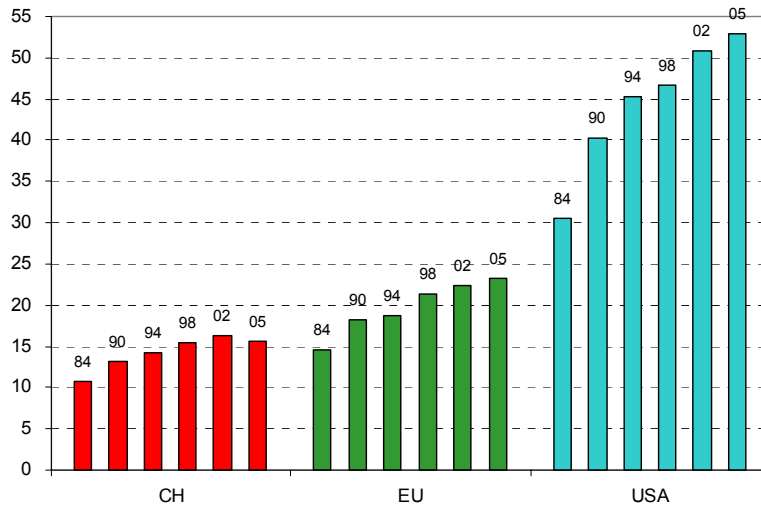
## Anteil der Fleischarten am Konsum der privaten Haushalte



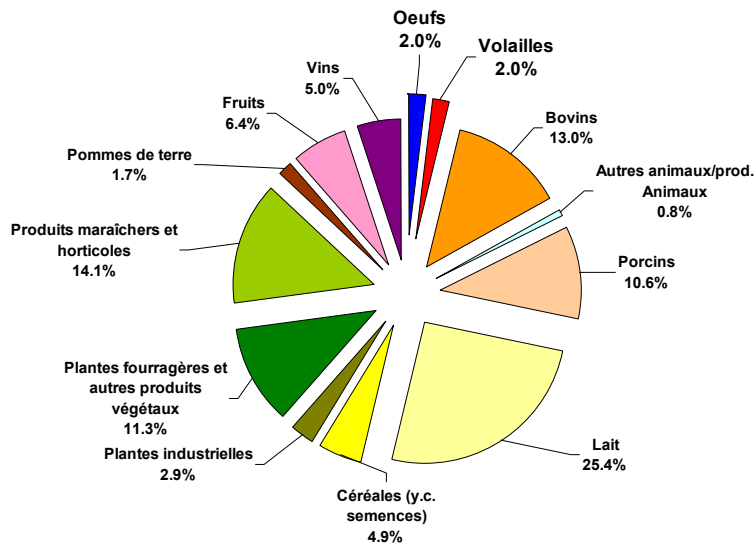
## Anteil der Fleischarten am Ausserhauskonsum



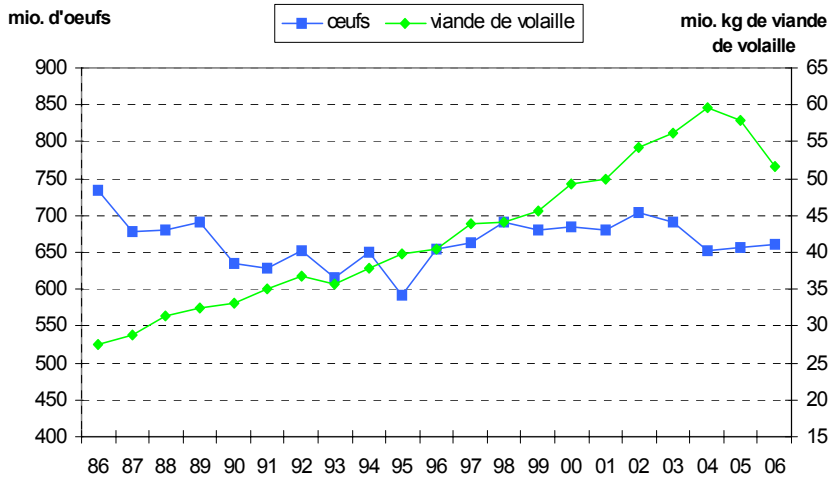
## Consommation de viande de volaille par tête (CH, UE, USA)



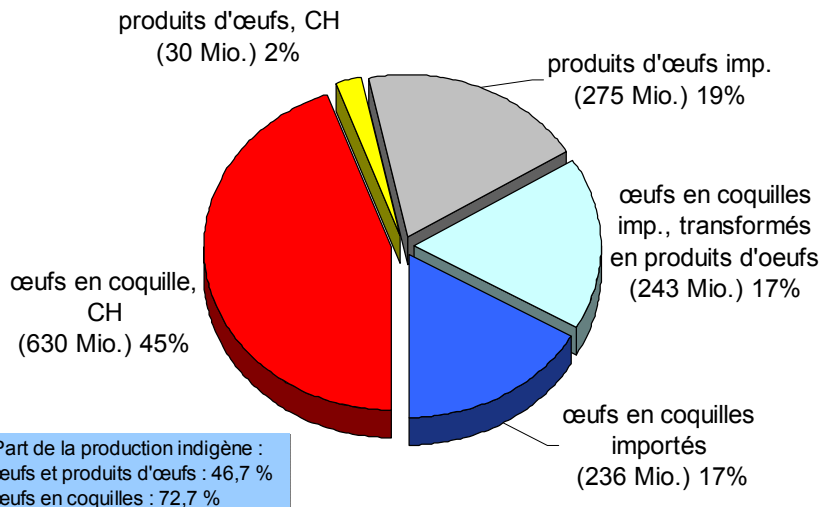
## Valeur de la production agricole en Suisse, 2006 (estimation)



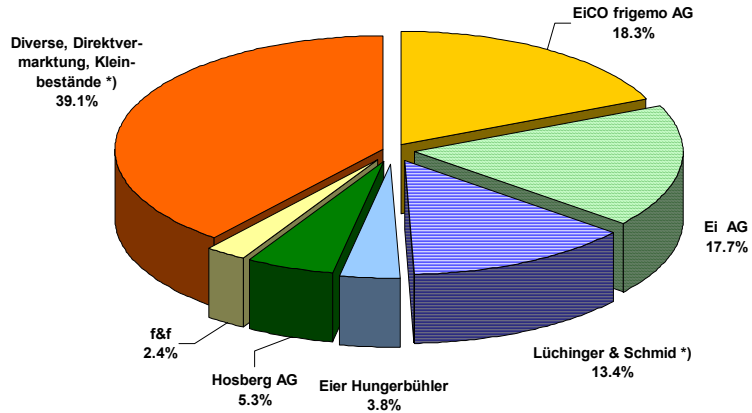
## Evolution de la production indigène d'œufs et de volaille



## Consommation totale d'œufs 2006

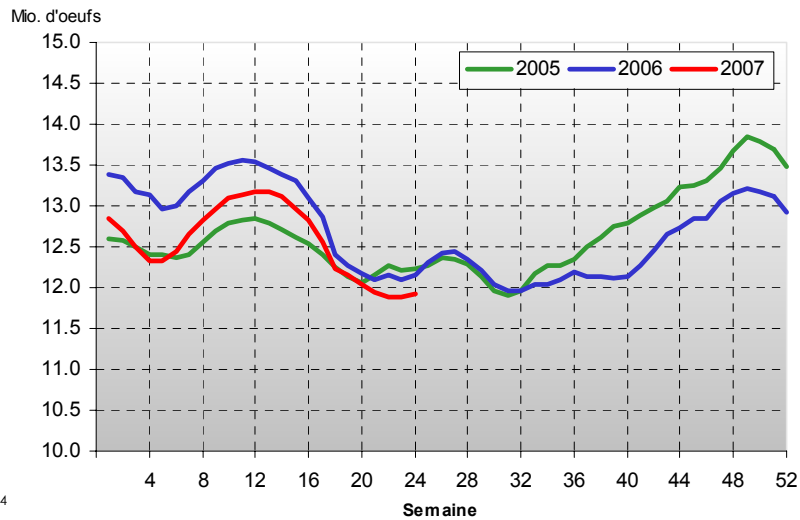


**Marktanteile 2005**  
(Total 657 Mio CH-Eier)



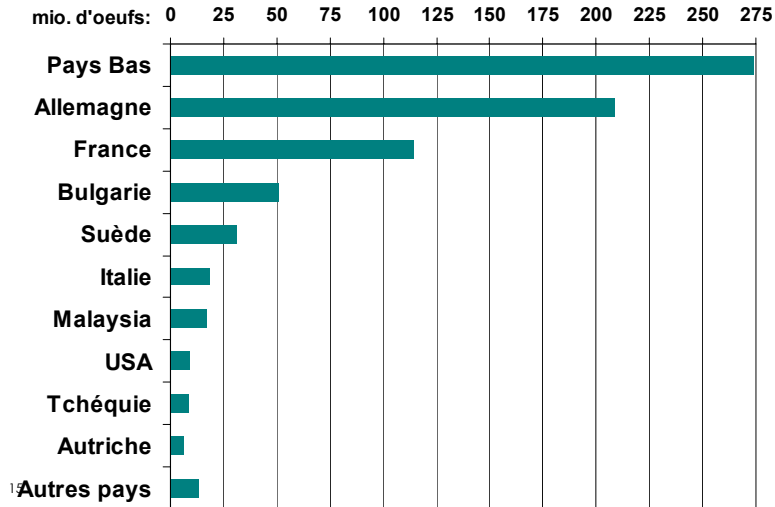
13

\*) geschätzt

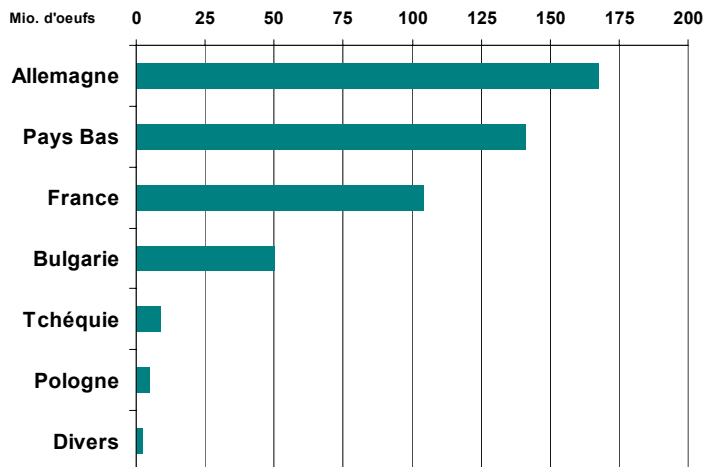


14

## Importations d'œufs par pays d'origine, 2006

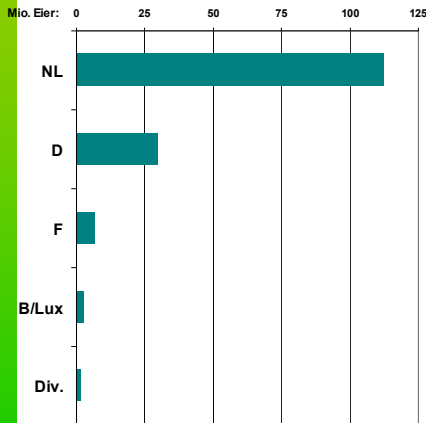


## Importations d'œufs en coquille selon provenance, 2006

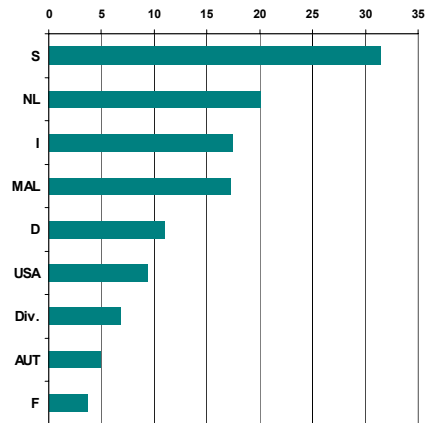


## Importations d'ovo produits, 2006

Ovo produits liquides



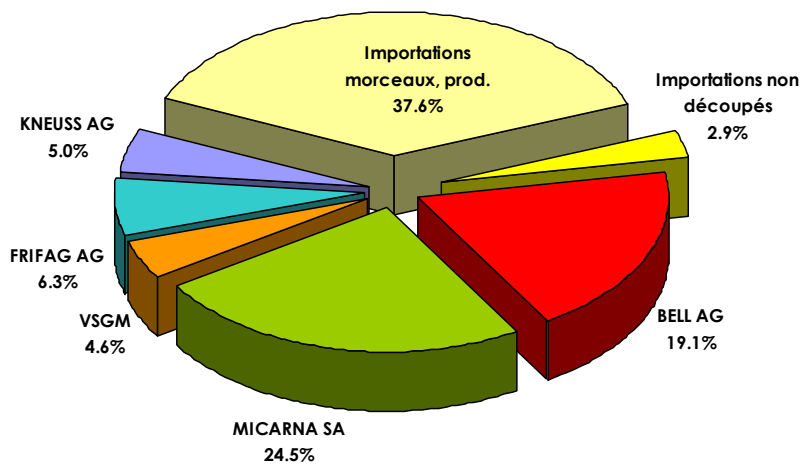
Ovo produits séchés



17

## Marché de viande de volailles 2006

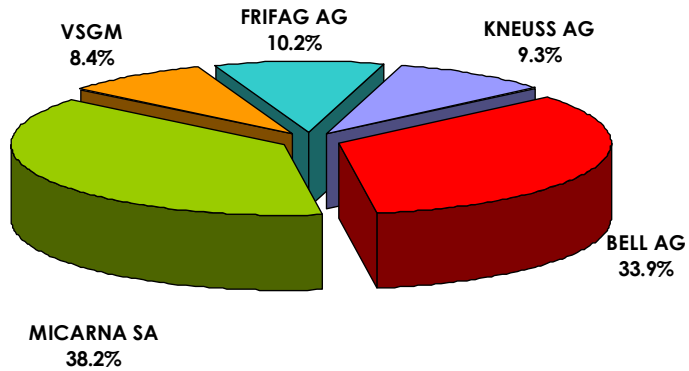
(production indigène: 51'690 t, importations: 34'436 t)



1

### Production de poulets CH

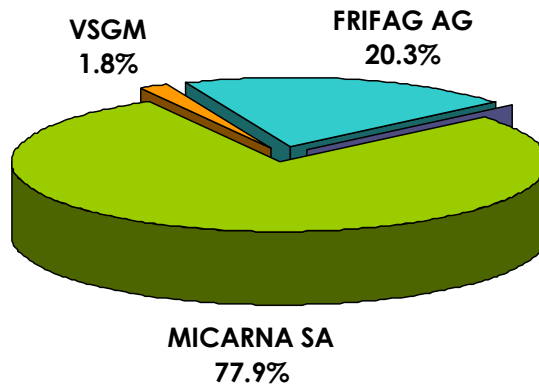
2006: 46'013 t PM



19

### Production de dindes CH

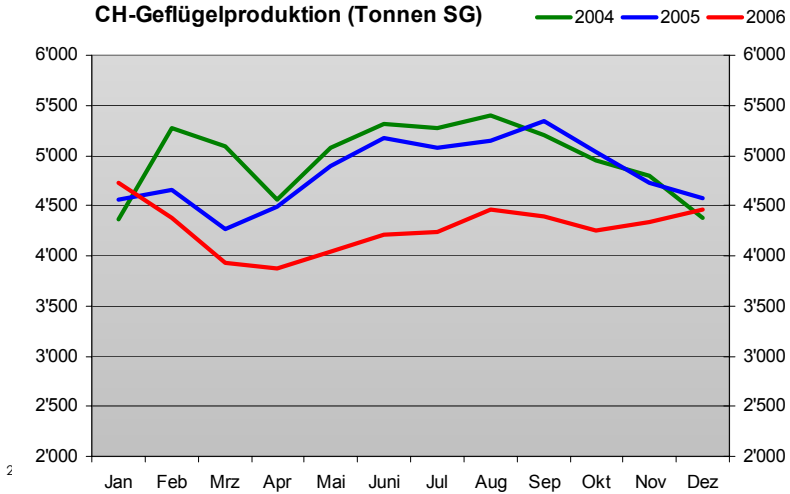
2006: 3'179 t PM



20

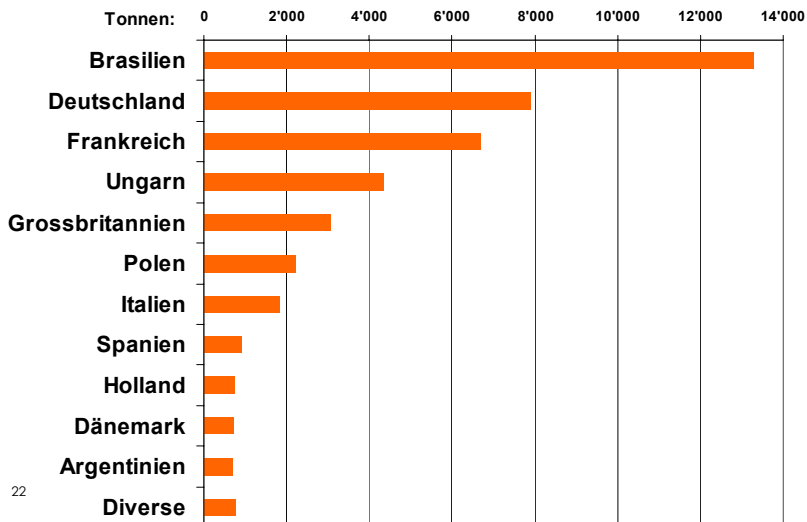
## Comparaison de la production de viande de volaille 2004/2005/2006

CH-Geflügelproduktion (Tonnen SG)



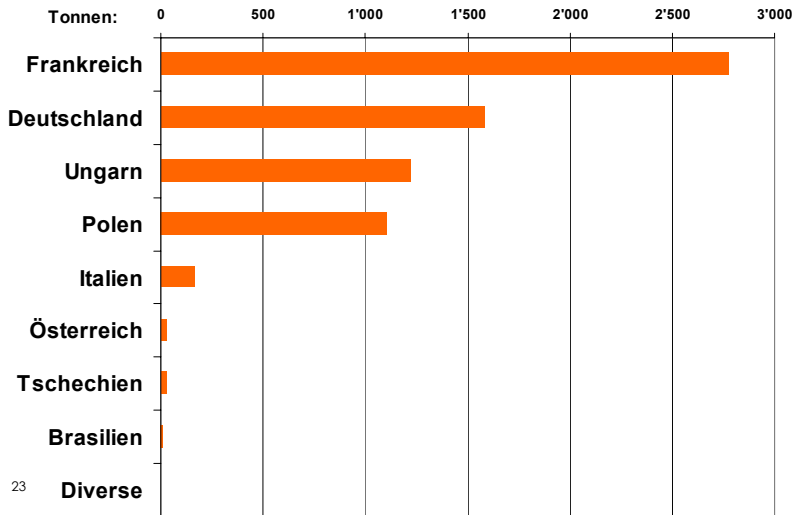
2

## Provenance des importations de viande de volaille, total 2006

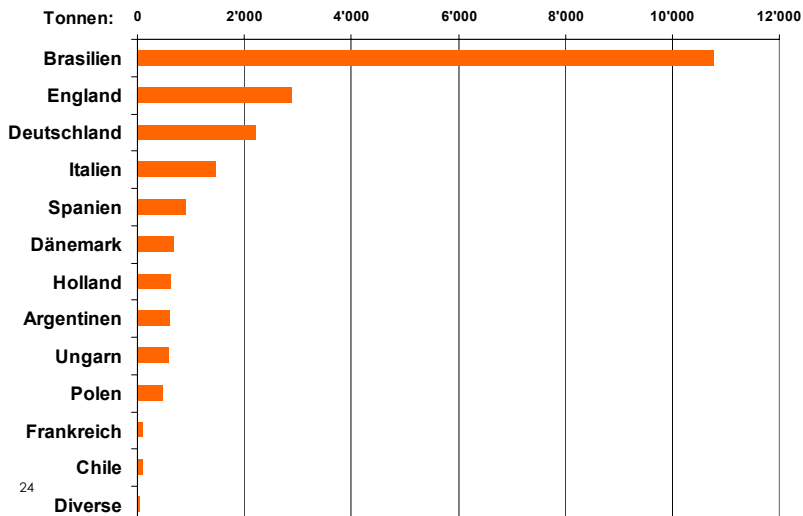


22

## Provenance de la viande de poulets frais, 2006



## Provenance de la viande de poulets congelés 2006



- Consommation, production et importation des œufs et de la volaille en 2006
- **Marché des œufs: Produits bon marchés et plateformes logistiques**
- Mise aux enchères des contingents d'importation
- Compétitivité de la production suisse

25

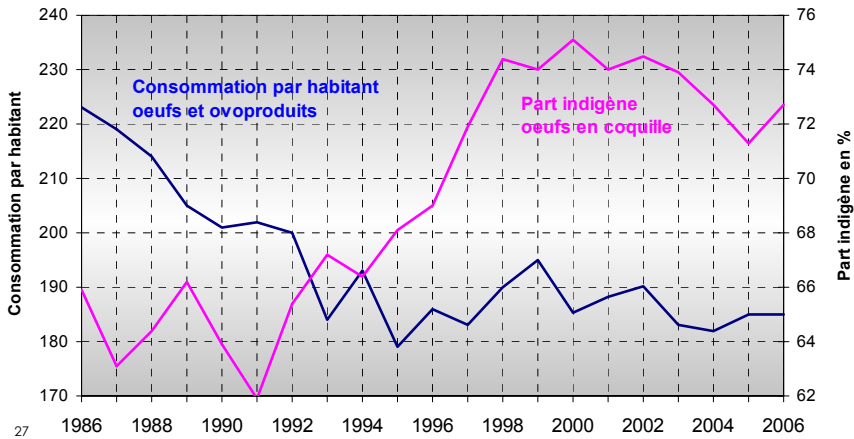
## Lancement des produits « prix »



- Coop et Migros introduisent les œufs importés dans leurs gammes « bas prix ! »
- Les œufs suisses sont en concurrence directe

26

### Évolution de la part indigène et de la consommation



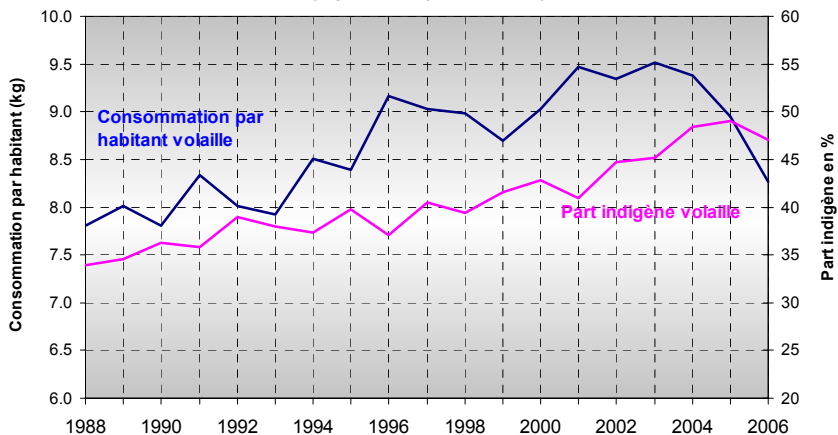
- Consommation, production et importation des œufs et de la volaille en 2006
- Marché des œufs: Produits bon marchés et plateformes logistiques
- **Mise aux enchères des contingents d'importation**
- Compétitivité de la production suisse

Trimestre	Quantité	Nombre entreprises	Prix plus bas avec adjudication	Prix moyen
	tonnes	avec adjudication	sFr./kg	sFr./kg
1/2006	5'500	33	1.18	<b>1.30</b>
<i>Compl. 1/06</i>	<i>1'500</i>	<i>20</i>	<i>1.60</i>	<b>1.88</b>
2/2006	6'000	36	1.46	<b>1.62</b>
<i>Compl. 2/06</i>	<i>2'000</i>	<i>35</i>	<i>1.68</i>	<b>2.00</b>
3/2006	10'000	58	1.47	<b>1.67</b>
4/2006	12'000	64	1.37	<b>1.59</b>
1/2007	8'000	50	1.66	<b>1.80</b>
<i>Compl. 1/07</i>	<i>1'000</i>	<i>27</i>	<i>1.59</i>	<b>1.72</b>
2/2007	10'000	67	1.66	<b>1.74</b>

29

## Part indigène et consommation de volaille

Production indigène et consommation de viande de volailles  
(équivalent poids vente)



30

- Commentaires:
  - 2006 : 2/3 des contingents ont été misés, 1/3 était encore admis selon le système de la prestation indigène
  - Les trimestres 1 & 2/06 ont été influencés par la « grippe aviaire »
  - 2007 la totalité des contingents sont soumis au système de la mise aux enchères
- Expériences:
  - Les importateurs ont contribué à garnir la caisse fédérale à hauteur de **39.6 millions** de CHF en 2006
  - Un nombre croissant **de nouvelles entreprises ou de personnes** physiques se voient adjudger des contingents
  - **L'évolution des parts de marché de la volaille indigène** confirme la compétitivité des produits suisses.

31

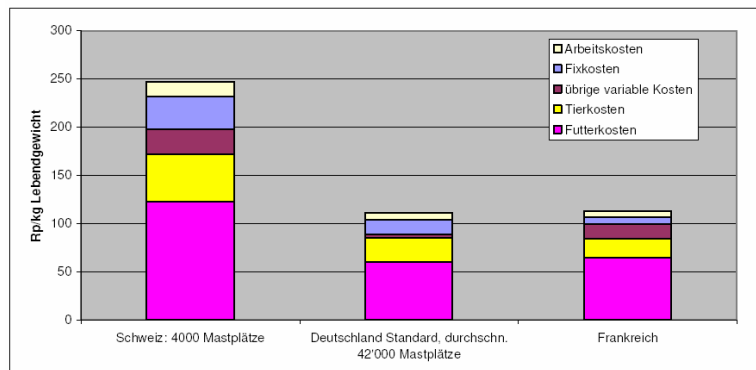
- Consommation, production et importation des œufs et de la volaille en 2006
- Marché des œufs: produits bon marché et plateformes logistiques
- Mise aux enchères des contingents d'importation
- **Compétitivité de la production suisse**

32

- **HESA** : Capacité concurrentielle en Suisse des produits d'origine animale (2005)
  - mandataires : Coop suisse, Suisseporcs, VSF (Association suisse des fabricants d'aliments) et Aviforum
  
- **EPFZ** : Capacité concurrentielle des productions porcine et avicole suisses (2005)
  - mandataire : Coop suisse
  
- textes originaux voir <http://www.aviforum.ch/de/aktuell.asp>

33

## Comparaison des coûts de production par kg de poulet en CH, D, F (2003)

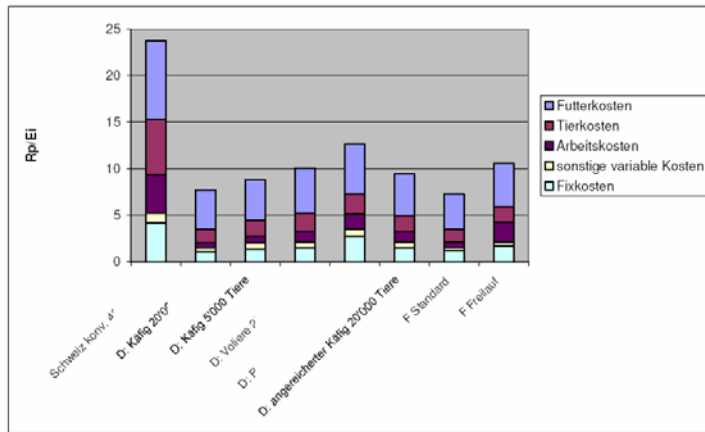


Quellen: Aviforum, VSF, Landwirtschaftskammer Weser-Ems (zitiert durch von Bitter et al.), ITAVI

Abbildung 2: Produktionskosten für Geflügelfleisch in der Schweiz und in Deutschland sowie Frankreich (2003)

34

## Comparaison des coûts de production par œuf en CH, D, F (2003)



Quellen: Aviforum, VSF, Geflügeljahrbuch 2005, ITAVI

35 Abbildung 3: Produktionskosten für Eier in der Schweiz und in Deutschland sowie Frankreich (2003)

Merci pour votre attention