

Dans le monde, c'est encore l'élevage en batterie qui domine!

Dans le contexte de l'initiative sur l'élevage intensif, la filière avicole suisse a argumenté que le bien-être animal n'avait rien à voir avec la taille de l'effectif, mais dépendait avant tout du mode de détention. Dans les élevages de volailles suisses respectueux des animaux, les poules peuvent se mouvoir librement dans tout le poulailler, ainsi que dans une aire à climat extérieur. De plus, environ 85% des poules suisses ont accès à un pâturage. Par conséquent, la Suisse est non seulement le premier pays au monde à avoir interdit l'élevage en batteries à la fin de l'année 1991, mais c'est aussi le pays qui compte de loin le pourcentage le plus élevé de poules pondeuses élevées en plein air.

Les graphiques à droite, aimablement mis à notre disposition par le MEG (Marktinfo Eier & Geflügel, Allemagne), montrent qu'un tel niveau de bien-être animal dans l'élevage de poules pondeuses est loin d'aller de soi si on le compare avec le reste du monde. Au niveau mondial, la grande majorité des poules vivent toujours dans des cages conventionnelles ou aménagées. On estime que le pourcentage est de l'ordre de 84%. En Chine, de loin le plus grand pays producteur d'œufs, 98% des poules vivent dans des cages. En termes de volume de production, l'Inde, avec 100% d'élevage en batteries, occupent les deuxième et troisième places (graphique 1). Dans l'UE-27 également, sur un total de 380 millions de poules pondeuses, 43,2% vivent dans des cages (aménagées), sachant que leur proportion n'a que légèrement diminué entre 2019 et 2022 (graph. 2). Au sein de l'UE, le pourcentage de cages se situe par exemple entre 70 et 80% en Hongrie, en Pologne, en Estonie et en Lituanie – et à 54% chez notre voisin français (graph. 3). Seule l'Autriche n'a plus de cages du tout.

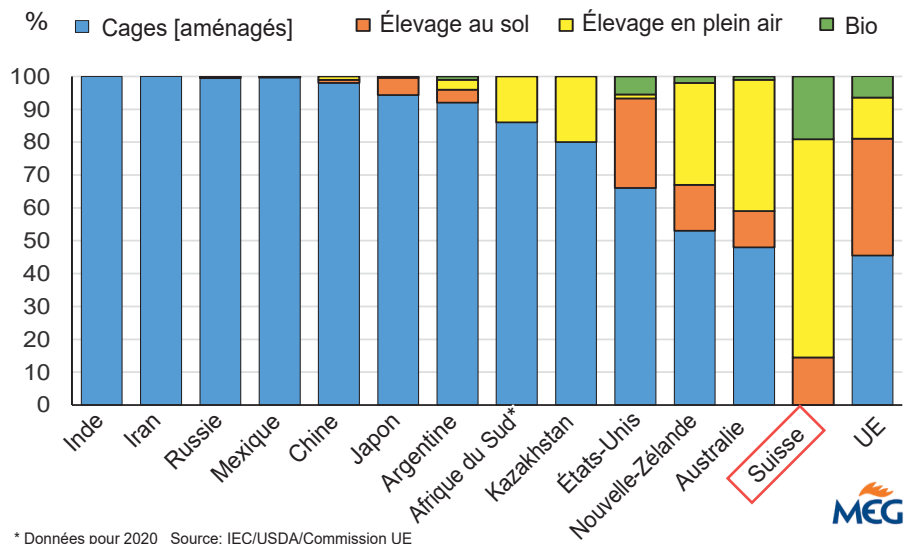
Voici les chiffres pour la Suisse et l'UE:

	CH	UE 27
Élevage Bio	19.8%	6.5%
Élev. en plein air ¹⁾	65.7%	14.0%
Élevage au sol ²⁾	14.5%	36.2%
Élev. en batterie	–	43.2%

¹⁾ sans Bio ²⁾ dont, en Suisse, la plupart avec accès à une aire à climat extérieur.

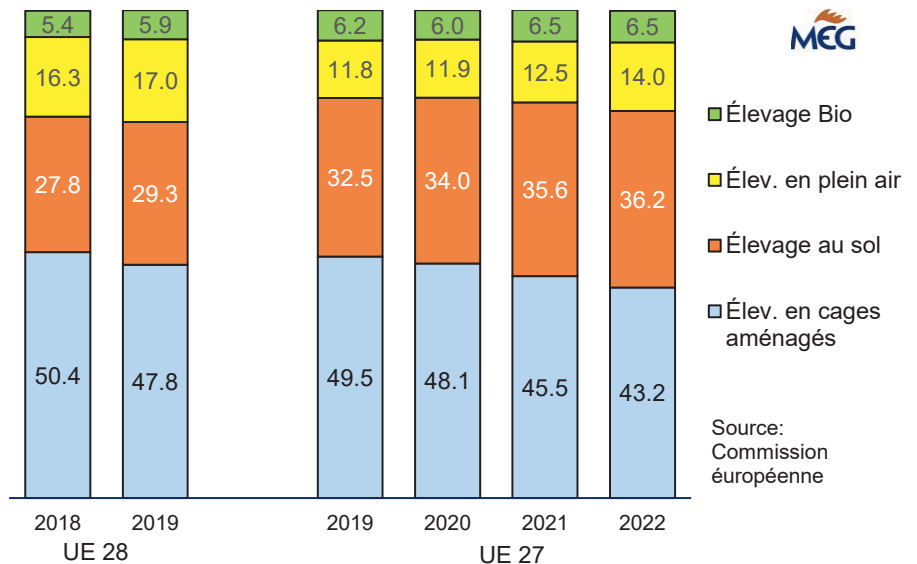
Sources: OFAG (participations SST et SRPA 2021), Aviforum (pourcentage Bio 2022) et MEG (UE, 2022).

Andreas Gloor, Aviforum

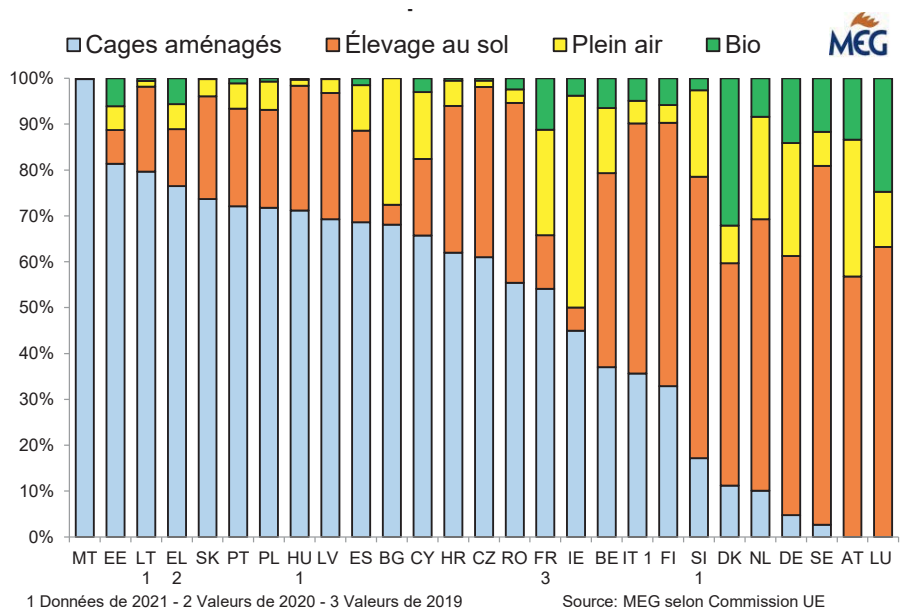


* Données pour 2020 Source: IEC/USDA/Commission UE

Graphique 1: Pourcentages des modes de détention des poules pondeuses dans différents pays et dans l'UE (Graphique: MEG, source: IEC)



Graphique 2: Pourcentages des modes de détention des poules pondeuses de l'UE de 2018 à 2022. Graphique: MEG



1 Données de 2021 - 2 Valeurs de 2020 - 3 Valeurs de 2019 Source: MEG selon Commission UE

Graphique 3: Pourcentages des modes de détention des poules pondeuses dans les pays de l'UE-27 en 2022 (là où rien d'autre n'est indiqué). Graphique: MEG. (Codes des pays, voir <http://publications.europa.eu/code/fr/fr-5000600.htm>)